


## Termékismertető

### FELIWAY® (Párolgató & Utántöltő)

Amikor egy macska biztonságban érzi magát környezetében, pofáját bútorokhoz, a fal kiszögelléseihez vagy a függöny széléhez dörgöli, amely során ún. faciális (pofatájéki) feromont juttat azok felületére (1. ábra). Ez a feromon macskaspecifikus és a biztonság, a meghittség üzenetét hordozza a macska számára.



1. ábra: Faciális jelölés

A Feliway® ennek a feromonnak a szintetikus változata, bizonyítottan segít a macskáknak megbirkózni a környezetük megváltozásából és a váratlan helyzetekből adódó stresszel, és ezáltal vigasztalólag hat.

A Feliway® hatékonyságát több mint 13, elismert tudományos szaklapokban vagy jelentős nemzetközi konferencián közzétett klinikai kísérlet bizonyítja.

#### **Macska stressz**

Mára széles körben elfogadott, hogy a stressz számos egészségügyi problémát okozhat és befolyásolja a macska viselkedését.


*Gyakori, stresszel kapcsolatba hozható viselkedészavarok:*

- vizeletspriccelés (2. ábra)
- függőleges karmolás
- visszahúzó magatartás
- túlzott vagy csökkent tisztálkodás
- feszültség vagy macskák közötti konfliktus
- túlzott nyávogás
- jellegtelené vált viselkedés

*Gyakori, stresszel kapcsolatba hozható egészségügyi problémák:*

- húgyhólyag-gyulladás (Interstitial cystitis)
- pszichogen alopecia (szőrhiány)
- anorexia (kóros étvágytalanság)
- elhízás





2. ábra : Vizeletspriccelés

A vizeletspriccelés jellegzetes testtartása a 2. ábrán látható. A 'spriccelés' a viselkedési elemek jól felismerhető sorrendjéből áll, amikor a macska:

- kiválaszt egy függőleges felületet
- tapossa a talajt
- farát a kiválasztott felület felé fordítja
- farkát függőlegesen feltartja, miközben változatlan pózban marad
- vizeletét vízszintes sugárban a felületre spricceli

A macskák 'vizeletspriccelése' jellemző magatartásforma:

- ivarzás idején
- olyan esemény után, ami változást okoz a környezetükben (részletesen lásd az alábbiakban), és amit stresszként él meg a macska.

Ezek a 'jelölő vizelek' jellemzően erős szagot árasztanak, annak ellenére, hogy az alkalmanként ürített vizelet általában kis mennyiségű. Többnyire a padozattól 20 cm magasságban találhatók meg.

A feszültség vagy stressz hátterében egyaránt állhat egy bizonyos esemény, vagy egy a háztartásban hosszabb ideje folyamatosan fennálló probléma.

A macskákban a stressz tünetei gyakran alig észrevehetőek, különösen elhúzódó, folyamatos stresszhatásnál.

### **Felhasználási terület**

A Feliway® Párologtató a macska faciális (pofatájéki) feromonja F3 frakciójának megfelelő hatóanyagot tartalmaz, ezáltal természetes és alkalmas megoldást nyújt a macskák stresszel kapcsolatba hozható viselkedészavarainak megelőzésére és szabályozására, úgymint:

- segít megakadályozni a lakáson belüli vizeletspriccelést és a jelölő karmolást,
- segít megelőzni a feszültséget vagy csökkenteni a macskák között fennálló konfliktust, ezáltal hozzájárul a házon belüli harmonia helyreállításához.

A Feliway® Párologtató vigasztalólag hat a macskákra a nehéz helyzetekben vagy az új környezetben:

- örökbefogadás,
- költözés, nyaralás, panzió, építkezés vagy lakásfelújítás,
- új családtag (kisbaba, más társállat),
- társasági esemény (tűzijáték, otthoni parti, Karácsony stb.).

Állatorvos vagy viselkedésterapeuta irányításával a Feliway® a macskák stresszel összefüggésbe hozható egészségügyi problémáinak vagy viselkedészavarai megoldására is alkalmazható.

A Feliway® Párologtató mellett, a helyzettől függően, egyidejűleg alkalmazhat Feliway® Sprayt is (lásd a táblázatot). További információkért kérdezze meg állatorvosát.

A Feliway® Párologtató alkalmazása nem javasolt a macskák közötti vagy a tulajdonos iránti nyilvánvaló agresszivitás, vagy bármilyen nem stressz eredetű tünet esetén.



## **Alkalmazási útmutató**

(piktogram)

**1** Csavarja le a flakon kupakját.

(piktogram)

**2** Finoman, ütközésig csavarja a flakont a párologtatóba.

(piktogram)

**3** Helyezze a párologtatót egy konnektorba, működtesse folyamatosan egy hónapig.

A működésben lévő készüléket ne takarja le, és ne helyezze bútorok alá, mert:

- ez csökkentheti a párologás mértékét, valamint
- foltot hagyhat (a vivőanyag feldúsulása miatt) a felette lévő felületen.

Minden flakon tartalma kb. 4 hétre elég. Mindazonáltal a légcseré, az elhelyezés stb. befolyásolja a folyadék párologásának a sebességét, így ez az időtartam tájékoztató jellegű. Ajánlatos néhány nappal korábban ellenőrizni a folyadék szintjét, azelőtt, hogy esedékesse válna a flakon cseréje.

Minden Feliway® Utántöltő flakonon található egy lehúzható, öntapadós címke. Ezt a címkét javasolt pl. a naptárba vagy a határidőnaplóba beragasztani, hogy emlékeztessen, mikor esedékes a Feliway® Párologtató ellenőrzése.

Az alkalmazás időtartamát a stresszhatás okától és jellegétől függően kell meghatározni (lásd a táblázatot), valamint figyelembe kell venni a viselkedésben vagy a környezetben bekövetkezett változás fennállásának idejét.

A párologtató elektromos egységét 6 hónapos használat után, illetve 6 utántöltő alkalmazását követően javasolt kicserélni.

### **Házon belüli vizeletspriccelés vagy jelölő karmolás mérséklésére vagy megelőzésére**

A jelölt területek tisztításakor kerülje az ammóniát vagy klórt tartalmazó termékeket, mivel a macskák rendkívül érzékenyek az erős szagokra. A szennyezett területek megtisztítására szagtalan oldatok – például víz, orvosi etil-alkohol - használata javasolt.

- Abban a helyiségben helyezze el a Feliway® Párologtatót, ahol a jelölő magatartást tapasztalta, vagy ahol a macska a legtöbb időt tölti.
- A Feliway® Párologtatónak folyamatosan működni kell, legalább 4 héten át.
- A Feliway® Párologtató mellett egyidejűleg alkalmazhat Feliway® Sprayt is a jobb hatás érdekében.
- A készítmény alkalmazását akkor célszerű abbahagyni, amikor a macska pofája odadörgölésével maga is megjelöli környezetét saját faciális feromonjaival. Amennyiben ez nem tapasztalható, a készítmény alkalmazását javasolt legalább egy hónapon keresztül folytatni, szükség esetén utántöltő flakon használatával.
- Többnyire azonnal látható a hatás, ugyanakkor egyes esetekben a vizeletspriccelés gyakoriságának csökkenéséhez több idő szükséges.
- Amennyiben a macska előéletében valaha szerepelt vizeletspriccelés, minden várhatóan stresszes esemény (pl. új társállat érkezése, építkezés, partik, költözés stb.) előtt már 48 órával (ideálisan egy héttel) korábban javasolt a Feliway® Párologtató alkalmazása.

### **Egy háztartásban élő macskák közötti konfliktusok megelőzésére vagy mérséklésére, a házon belüli harmónia helyreállítására**

- A Feliway® Párologtatót célszerű abban a helyiségben elhelyezni, amelyet a macskák a leggyakrabban használnak, hogy csökkentsük az általános stressz-szintet.
- A párologtatónak folyamatosan működni kell legalább 4 héten keresztül, illetve mindaddig, amíg a problémák nem csökkennek. Szükség esetén utántöltő alkalmazása javasolt. A több macskás háztartásoknál, egyes esetekben előnyös lehet a Feliway® Párologtató folyamatos alkalmazása
- Nagy forgalmú helyiségekben a Feliway® Párologtató mellett egyidejűleg alkalmazhat Feliway® Sprayt is kedvezőbb hatás érdekében.

**Stresszes helyzetek – a macska territóriumát érintő változások (pl. a környezet változása vagy új családtag érkezése stb.)**



- A Feliway® Párolgatót célszerű, az előrelátott változás előtt már 48 órával (ideálisan egy héttel) korábban, abban a helyiségben elhelyezni, amelyet a macska leggyakrabban használ. Minél hosszabb ideig tart a feromon hatása a stresszes esemény előtt, annál jobban felkészíti a macskát a változás okozta kihívásokra.
- A párolgatónak folyamatosan működnie kell legalább 4 héten keresztül, illetve mindaddig, amíg a problémák nem csökkennek. Szükség esetén utántöltő alkalmazása javasolt.
- Feliway® Párolgató mellett egyidejűleg alkalmazhat Feliway® Sprayt is a kedvezőbb hatás érdekében.

**Bizonyos esetekben viselkedésterápia, illetve a környezet megváltoztatása is szükségessé válhat, ezért forduljon állatorvosához vagy viselkedésterapeutához, különösen, ha több macska él együtt a háztartásban.**

Felhasználás	Feliway® Spray	Feliway® Párolgató	Alkalmazás javasolt időtartama	Megjegyzés
üzletspricelés	Kiegészítő	Javasolt	Legalább 1 hónap, utántöltő cseréje szükség szerint.	A legjobb eredmény elérése érdekében használjon egyidejűleg Feliway® Párolgatót és Feliway® Sprayt.
üggőleges karmolás	Javasolt	Kiegészítő	Legalább 1 hónap	A Feliway® Sprayt közvetlenül a megjelölt területre kell fújni. A Feliway® Párolgató szintén segíthet csökkenteni a stresszt.
öbbmacskás háztartás	Kiegészítő	Javasolt	A párolgatónak folyamatosan működnie kell mindaddig, amíg a problémák nem csökkennek. Szükség szerint az utántöltő cseréje javasolt. A több macskás háztartásoknál előnyös lehet a Feliway® Párolgató folyamatos alkalmazása.	A Feliway® Párolgató javasolt a macskák közötti általános feszültség csökkentésére. A Feliway® Párolgatót célszerű abban a helyiségben elhelyezni, amelyet a macskák a leggyakrabban használnak, Nagy forgalmú helyiségben egyidejűleg a Feliway® Spray is alkalmazható.
<b>Változások a macska környezetében</b>			A párolgatónak folyamatosan működnie kell mindaddig, amíg a problémák nem csökkennek, de legalább 1 hónapig. Szükség szerint az utántöltő cseréje javasolt.	A Feliway® Párolgató javasolt a macskák közötti általános feszültség csökkentésére. Egyidejűleg a Feliway® Spray is alkalmazható a kedvezőbb hatás érdekében.
lakás átalakítás/felújítás	Kiegészítő	Javasolt		
Bútorok átrendezése	Kiegészítő	Javasolt		
Új családtag (kisbaba, új állat)	Kiegészítő	Javasolt		
<b>Stresszel járó események:</b>			Ideális egy héttel az előrelátott esemény előtt elkezdni a párolgató alkalmazását, és folytatni az esemény alatt és azt követően néhány napon át.	A legmegfelelőbb kiszерelés a Feliway® Párolgató.
Tűzijáték	Kiegészítő	Javasolt		
Új aralás, partik stb.	Kiegészítő	Javasolt		
<b>Átmenet új környezetbe:</b>				
Költözés	Kiegészítő	Javasolt	Legalább 1 hónap	A legmegfelelőbb kiszерelés a Feliway® Párolgató. Egyidejűleg a Feliway® Spray is alkalmazható, különösen, ha a Párolgató használata nem gyakorlatias (panzió, hordozó, kenne).
Örökbefogadás	Kiegészítő	Javasolt		
Macskapanzió	Javasolt	Kiegészítő		
Utazás, szállítás	Javasolt	N/A	Hosszú utazás alatt, javasolt 4-5 óránként kivenni a macskát a hordozóból és újra befújni a sprayvel.	Indulás előtt 15 perccel, fújja le sprayvel a hordozó sarkait és az alját belülről. Várjon legalább 15 percet, hogy az alkohol elpárologjon.

**Javasolt – az adott alkalmazásra leginkább megfelelő Feliway® termék**

Kiegészítő – a kedvezőbb hatás érdekében, kombinációban alkalmazható Feliway® termék

### Termék információ


Összetétel:

Macska faciális feromon F3 frakció analóg..... 2 %

Vivőanyag q.s. .... 100 g

Egy párolgató hatásterülete 50-70 m<sup>2</sup>.

Egy 48 ml-es flakon kb. 4 hetes alkalmazásra elegendő.



A Feliway® kifejezetten macskák számára készült, szagtalan, nem bódítja el a macskát (azaz nem szedatív készítmény), továbbá semmilyen hatással nincs az emberre vagy más állatfajokra.

A Feliway® hagyományos gyógymódok kiegészítésére is használható.

A Feliway® nem állatgyógyászati gyógyszerkészítmény. Amennyiben betegségre utaló tüneteket észlel kedvencén, keresse fel állatorvosát!

A Feliway® Utántöltő kizárólag a Feliway® Párologtatóval használható. A termék jellemzői nem garantálhatóak, amennyiben más elektromos párologtatót alkalmaz.

A használaton kívüli párologtatót pormentes helyen tárolja.

Alkalmazáskor a Feliway® Párologtatót folyamatosan bekapcsolva kell tartani.

Az Feliway® Párologtatót elektromos egységét 6 hónapos használat után, illetve 6 utántöltő alkalmazását követően javasolt kicserélni.

Az Európai Unióban gyártott, nem gyúlékony műanyag párologtató megfelel az EU követelményeknek (2006/95/EC, 2004/108/EC).

### **Figyelmeztetés**

Használat előtt győződjön meg arról, hogy az átlagos feszültség 220-240 V között van.

A működésben lévő készüléket ne takarja le és ne helyezze bútorok alá, mert ez csökkentheti a párolgás mértékét, valamint foltot hagyhat a felette levő felületen.

Nedves kézzel ne helyezze áram alá vagy ne távolítsa el a konnektorból a készüléket. Az áram alatt lévő párologtatót ne érintse fémtárggyal vagy nedves kézzel.

Működése során a párologtató belső részei felforrósodnak, ezzel is elősegítve a hatóanyag párolgását, ezért működés közben vagy közvetlenül utána ne érintse meg ezeket a felületeket.

A párologtatót ne nyissa ki vagy ne próbáljon egyéb módon hozzáférni a belső részeihez.

Amennyiben az az érzése, hogy nem megfelelően működik, lépjen kapcsolatba velünk.

Ha az oldat a bőrre kerül, bő, szappanos vízzel le kell mosni.

Szembe kerülés esetén alaposan öblítse ki vízzel, és haladéktalanul keresse fel szemorvosát!

Az oldat vagy a készülék bármely részének lenyelése esetén azonnal keresse fel orvosát, és mutassa meg neki a termék csomagolóanyagát!

### **GYERMEKEK ELŐL ELZÁRVA TARTANDÓ!**

Az üres csomagolóanyagot a hulladék anyagokra vonatkozó helyi előírásoknak megfelelően kell kezelni. A már nem használható elektromos párologtató nem kezelhető háztartási hulladékként.

Ez a termék az elektromos és elektronikus berendezések hulladékairól szóló 2002/96/EK irányelv hatálya alá tartozik. Ennek az irányelvnek az elsődleges célja, hogy megakadályozza az elektromos és elektronikus berendezések hulladékainak keletkezését, továbbá elősegítse az említett hulladék újrafelhasználása, újrahasznosítása által az ártalmatlanításra kerülő hulladék mennyiségének csökkentését. Az elektromos párologtatót 6 utántöltő alkalmazását követően javasolt kicserélni.

A Ceva Santé Animale nem tehető felelőssé a készülék nem megfelelő használatából vagy jellemzőjének bármilyen megváltoztatásából eredő kárért.

**Kérjük, olvassa el a "Gyakori kérdések és válaszok" részt, és tartsa meg ezt a termékismertetőt, mert a későbbiekben még szüksége lehet rá!**

### **Gyakori kérdések és válaszok**

#### **Milyen feromon van a Feliway®-ben és biztonságos-e ez az emberre nézve?**

A Feliway®-ben lévő feromon megegyezik a macskák természetes faciólis feromonjával, amit a macskák a környezetükben lévő tárgyak megjelölésére használnak. Mivel a feromonok fajspecifikusak, a macska feromonjainak nincs hatása az emberekre vagy más állatfajra.

#### **Biztonságos a Feliway® párologtató?**

A Feliway® Párologtató az Európai Unióban készül és megfelel az EU követelményeknek (2006/95/EC, 2004/108/EC) Ilyen készülékeket Európa szerte széles körben alkalmaznak elektromos léghfrsítőkhez, szűnyogriasztókhoz stb.

#### **Alkalmazható a párologtató, amennyiben asztmában szenved?**

Feromontartalma mellett a Feliway® paraffinszerű ásványi olajat tartalmaz, amit a legtöbb léghfrsítőben is alkalmaznak. Amennyiben különösen érzékenynek tartja magát vagy korábban



már voltak problémái hasonló készülékek használatakor, úgy forduljon házi orvosához, és csak az ő ajánlása esetén használja a párologtatót, vagy a párologtató helyett alkalmazza a Feliway® Sprayt.

### **Miért ne tegyem a párologtatót bútor alatt lévő konnektorba?**

A készüléket nem javasolt bútor alatti konnektorba csatlakoztatni, mivel a feromont szállító olaj (vivőanyag) a párologása során felfelé szállva minden útjába álló felületen (polc, asztal, szekrény stb.) lecsapódik és olajos foltot hagy. Emellett a feromon légtérben való szabad eloszlása is gátolt, ami a termék hatásának csökkenését eredményezheti.

### **Alkalmazhatom a Feliway® párologtatót egy helyiségben elektromos légrfrissítővel?**

Az intenzív illatú légrfrissítők és illatosítók irritálhatják (nyugtalaníthatják) a szagokra egyébként fokozottan érzékeny macskákat. Ezért javasolt az erős illatú légrfrissítők és illatosítók eltávolítása a Feliway® Párologtató alkalmazása előtt, mivel korlátozhatják annak hatását.

### **Éjszakára kikapcsolható a párologtató?**

Nem – a párologtatónak folyamatosan, éjjel-nappal működnie kell. A termék hatékonyságát folyamatosan üzemelő párologtató mellett igazolták, amikor a macska állandó szintű és folyamatos feromonjeleket kaphat.

### **Úgy tűnik, mintha a folyadék szintje nem változna. Mi a teendő?**

A folyadék igen lassan párolog el a Feliway® Párologtatóból, így egy hét után csak nehezen észlelhető bármiféle változás. A légáramlás mértéke befolyásolja a párologás sebességét. Ellenőrizze, hogy nincs-e eltörve a kanóc. Normális körülmények között ez a flakon aljától a fűtött kerámialapig ér. Ellenőrizze, hogy a készülék folyamatosan be van-e kapcsolva. Végezetül, próbálja ki a készüléket egy másik konnektorban is.

### **Akkor is ki kell cserélnem az utántöltőt, ha a folyadék még nem fogyott el teljesen?**

Egyes készülékek 4 hétnél valamivel hosszabb ideig is kitarthatnak, az elhelyezéstől, a légáramlástól stb. függően. Ugyanakkor vegye figyelembe, hogy a flakon nem ürül ki teljesen, kis mennyiség mindig marad az alján, mivel a kanóc nem éri el az utolsó pár milliliternyi folyadékot. Ezért javasoljuk, hogy 4 hét elteltével cserélje ki az utántöltőt.

### **A készüléknek égett szaga van – biztonságos ez így?**

Az új párologtatóknak lehet enyhe égett szag az első 24 óra során, épp úgy, mint egy fűtőtestnek is, aminek a felszínén összegyűlt a por. Kifejezetten poros környezetben működő párologtatóknál ez a szag tartósan fennállhat. Győződjön meg arról, hogy sem kutya, sem macska nem szennyezte be vizeletével a készüléket, illetve a fűtő része egyéb módon (törmelékkel) nem szennyeződött el. Tartós használat esetén javasoljuk, hogy 6 hónap elteltével, illetve 6 utántöltő alkalmazását követően cserélje le a párologtatót egy újra.

### **Mennyi ideig kell alkalmazni a Feliway®-t?**

Ez a macskája problémájának jellegétől és a probléma fennállásának idejétől függ. Az alkalmazások javasolt időtartamát a fenti táblázat foglalja össze.

### **Mennyi idő kell ahhoz, hogy a Feliway® Párologtató kifejtsse hatását?**

Tanácsos néhány órával (ideálisan 24 órával) korábban üzembe helyezni a párologtatót, a megfelelő működési szint eléréséhez. Ez elegendő idő ahhoz, hogy a kanóc telítődjön a folyadékkal, és kialakuljon a párologtatás. Ugyanakkor, az előre látható stresszes eseményeknél, javasolt néhány nappal az esemény bekövetkezése előtt üzembe helyezni a párologtatót.

### **Mennyi idő múlva látható a macskámon a Feliway® Párologtató hatása?**

A Feliway® Párologtató az üzembe helyezést követő 24 órán belül éri el a teljes mértékű üzemelési szintet. A macskán látható hatás annak a problémának a természetétől, súlyosságától és fennállásának idejétől függ, amelyre a Feliway®-t használják.

Egyes macskák és/vagy javallatok esetében már egy héten belül láthatóak, másoknál egy hónap is eltelhet, mire érzékelhetővé válnak a javulás jelei. Mindenesetre azt javasoljuk, hogy legalább egy hónapon keresztül alkalmazza a Feliway®-t, mielőtt dönt a hatékonyságáról. A hatékonyság attól is függhet, hogy mennyire tartja be az állatorvosa vagy a viselkedésterapeuta által adott további tanácsokat.

### **Milyen típusú viselkedészavarokra nem alkalmazható a Feliway®?**

Ha a nem kívánatos viselkedés nem stressz eredetű (szobatisztaság hiánya, természetes körömelesítés, szervi vagy gyógyszeres kezelést igénylő betegségek), a Feliway® nem fejti ki hatását.

A Feliway® nem javasolt a macskák között vagy a tulajdonos felé megnyilvánuló, nyílt agresszivitás esetén.



### **Használhatom a Feliway® Párolgatót olyan szobában, ahol diszmadarat tartok kalitkában?**

Ha a kalitkában tartott madár jól viseli az illatmentes viaszgyertyákat, nem várható probléma (a párolgató a gyertyához hasonlóan, illatmentes, viasz alapú paraffin olajat tartalmaz). Mindazonáltal, ismert, hogy egyes madaraknak érzékenyek a légzőszervei, ezért tanácsos másik helyiségben alkalmazni a párolgatót.

### **Rendszeresen használom a lakásomban a Feliway®Párolgatót. Most gyermeket várok. Veszélyes lehet a használata? Abba kell-e hagynom a párolgató használatát?**

Továbbra is használhatja a párolgatót. A termék összetevőinek toxikológiai adataira tekintettel, a javasolt alkalmazás mellett nem várható különös kockázat a feromon-tartalmú termék belélegzéséből eredően. Laboratóriumi állatfajokon nyert toxikológiai adatok szerint a Feliway® Párolgató alkalmazásához nem kapcsolható bizonyított teratogén vagy magzatkárosító hatás. Mindazonáltal, elővigyázatosságból nem javasolt a párolgató használata olyan rosszul szellőző helyiségben, ahol a családtagok a legtöbb idejüket töltik, különösen nem a hálószobában.

### **Használhatom a Feliway® Párolgatót légkondicionáló berendezéssel egyidejűleg?**

A Feliway® Párolgató használható légkondicionálóval rendelkező háztartásban is, feltéve, hogy távol helyezkedik el a légkondicionálótól, ventilátortól, hideglevegő beeresztő nyílástól és szagelszívótól.

### **Hozzászokhatnak-e az állatok a feromonokhoz hosszabb idejű alkalmazás után, és így hatástalanná válik-e a termék?**

Általában, a hosszabb alkalmazást igénylő esetekben, annak van a legnagyobb jelentősége, hogy a tulajdonos végrehajtja-e az állat környezetében javasolt változtatásokat. Idővel, néha a változtatások végrehajtását elhanyagolhatják, ami nem megfelelő eredményhez vezet. Bár ilyenkor tapasztalható 'visszaesés' az állatnál, ez nem jelenti a feromonok természetes érzékeléséhez való hozzászokást.

### **Mivel takarítsam fel a vizeletspricelés után visszamaradó vizeletet?**

Javasolható a meleg vízzel kevert orvosi etil-alkohol használata. Körülbelül egy kupaknyi alkoholt adjunk egy kis lavórnyi meleg vízbe (felhős-fehéres színűvé válik a víz, ami normális). Mossa fel a szennyezett területet, majd hagyja megszáradni. Ezt követően Feliway® Sprayt fújhat rá, hogy csökkentse az adott helyre történő ismételt vizeletspricelést.

### **A macskám előszeretettel ürít vizeletet elektromos készülékekre. Hol helyezem el a párolgatót?**

Keressen olyan helyet az adott helyiségben (ahol a macska legtöbbet tartózkodik, vagy ahol a vizeletspricelés történt), amihez biztosan nem fér hozzá a macska. Ha ez nem lehetséges, akkor másik helyiségben is üzembe helyezheti a párolgatót, ahol nem fér hozzá a macska, a megfelelő működési hőmérséklet eléréséhez szükséges 24 órára. Ez idő alatt a párolgató csak egy melegítő készülék, amit a macska meg akar jelölni. A probléma többnyire elkerülhető, ha meg tudja akadályozni a macska és a párolgató érintkezését az első 24 óra alatt.

### **Alkalmazható a Feliway® Spray folyadék a Feliway® Párolgatóban?**

Nem – a Feliway® Spray alkoholt tartalmaz, így tilos a Feliway® Párolgatóban használni.

### **Hogyan döntsem el, hogy mikor használjam a Feliway® Sprayt, a Feliway® Párolgatót vagy mindkettőt?**

Bizonyos esetekben javasolt mind a Feliway® Párolgató, mind a Feliway® Spray használata. A fenti táblázatban segítséget nyújtunk, hogy az Ön macskájának problémájára melyik kiegészítés felel meg a leginkább. Alkalmazás előtt kérje ki állatorvosa véleményét.

### **Elhelyezhetem folyosón a párolgatót?**

A folyosó tipikusan nagy forgalmú helyisége a lakásnak, ahol a macska keveset tartózkodik. A folyosón elhelyezett párolgatóval nem lesz megfelelő a feromonnak a lakás légterében való eloszlása és a hatékonysága. Nem javasoljuk a párolgató folyosón történő elhelyezését, kivéve, ha egy speciális viselkedési probléma megoldásához ez az alkalmazás legmegfelelőbb helye.

### **Elhelyezhető a párolgató a macskaalom-doboz közelében (különösen 'vizeletspricelés' esetén)?**

Alapvetően, a párolgatót abban a helyiségben kell elhelyezni, ahol a macska a legtöbb időt tölti. Mivel a macska ritkán tölt hosszabb időt az alomban, ez egy tipikusan nem megfelelő elhelyezés. Ráadásul, a macska nem szokott a macskaalom-dobozhoz dörgölözni, így a macska számára ott meglepő lehet a Feliway®.



A **Feliway®** a Ceva Santé Animale védett márkaneve.

Gyártó: CEVA Santé Animale, 10 avenue de La Ballastière, 33500, Libourne, Franciaország  
Forgalmazó: CEVA-PHYLAXIA Zrt., 1107 Budapest, Szállás u. 5.  
Tel.: (06-1) 262-9505

### **KIZÁRÓLAG ÁLLATEGÉSZSÉGÜGYI CÉLRA!**

Ez a termék nem igényel különleges tárolási körülményeket. Szobahőmérsékleten, 25 °C alatt, tárolandó.

A kereskedelmi csomagolású állatgyógyászati termék felhasználható: 4 évig.

Csak a csomagoláson feltüntetett időpontig (EXP) használható fel.

Csomagolás, kiszerezési egységek: Párologtató - Papírdobozonként 1 párologtató + 48 ml üvegben. Utántöltő - Papírdobozonként 48 ml üvegben.

Nyilvántartási szám: 424/1/2012 NÉBIH ÁTI (párologtató+48 ml utántöltő), 424/2/2012 NÉBIH ÁTI (48 ml utántöltő)

[www.feliway.com](http://www.feliway.com)

## **Címke (doboz)**

### **Feliway® Párologtató**

**Front oldal + 1. oldal + 2. oldal**

**Logo Feliway + The secret to happy cats**

### **Segít szabályozni a macskák nemkívánatos viselkedésformáit**

4 piktogram

- Több macska
- Karmolás
- Rejtőzködő macska
- vizeletspriccelés

+ Bélyegző Tudományosan bizonyított\*

Párologtató + Utántöltő


Pictogram: párologtató + utántöltő + Ceva logo

### **Hátsó oldal**

Amikor egy macska biztonságban érzi magát környezetében, pofáját bútorokhoz, a fal kiszögelléseihez vagy a függöny széléhez dörgöli, amely során ún. faciális (pofatájéki) feromont juttat azok felületére. Ez a feromon macskaszpecifikus és a biztonság, a meghittség üzenetét hordozza a macska számára. A Feliway® ennek a feromonnak a szintetikus változata, biztosítja a macskák jó közérzetét és segít nekik megbirkózni a váratlan helyzetekből adódó stresszel.

Feliway® Párologtató a macskáknál természetes és alkalmas módon:

- segít csökkenteni a stresszel kapcsolatos nemkívánatos viselkedésformák előfordulását, úgymint:
  - a vizeletspriccelés, a jelölő karmolás
  - a macskák közötti feszültség/konfliktusok



- segít megbirkózni a rendkívüli eseményekkel:
  - örökbefogadás
  - költözés, nyaralás, panzió
  - építkezés, lakásfelújítás
  - új családtag (kisbaba, másik társállat)
  - zajos környezet

A Feliway® kifejezetten macskák számára készült, nem bódítja el a macskát, továbbá semmilyen hatással nincs az emberre vagy más állatfajokra.

\* A Feliway® hatékonyságát több mint 13, elismert tudományos szaklapokban vagy jelentős nemzetközi konferencián közzétett klinikai kísérlet bizonyítja.

A Feliway® Párolgató mellett, a helyzettől függően, egyidejűleg alkalmazhat Feliway® Sprayt is.

A Feliway® nem minősül állatgyógyászati gyógyszerkészítménynek. Amennyiben betegsége utaló tüneteket észlel kedvencén, keresse fel állatorvosát.

**A legjobb eredmény elérése érdekében, kérjük, alkalmazás előtt figyelmesen olvassa el a mellékelt termékismertetőt!**

[www.feliway.com](http://www.feliway.com)

#### **Összetétel**

Macska faciális feromon F3 frakció analóg.....2 %  
 Vivőanyag q.s. ....100 g  
 Egy párolgató hatásterülete 50-70 m<sup>2</sup>.  
 Egy 48 ml-es flakon kb. 30 napos alkalmazásra elegendő.

Az Európai Unióban gyártott, nem gyúlékony műanyag párolgató megfelel az EU követelményeknek (2006/95/EC, 2004/108/EC).

#### **Szabadalmaztatott technológia.**

EXP

Lot

**Gyermekek elől elzárva tartandó!**

**KIZÁRÓLAG ÁLLATEGÉSZSÉGÜGYI CÉLRA!**

Gyártó: Ceva Sante Animale – 10 av. de La Ballastiére, 33500 Libourne, Franciaország

Forgalmazó: Ceva-Phylaxia Zrt., 1107 Budapest, Szállás u. 5.

Nyilvántartási szám: 424/1/2012 NÉBIH ÁTI (párolgató+48 ml utántöltő)

#### **Címke (doboz)**

**Feliway® Utántöltő**

**Front oldal + 1. oldal + 2. oldal**

**Logo Feliway + The secret to happy cats**



## Segít szabályozni a macskák nemkívánatos viselkedésformáit

### 4 piktogram

- Több macska
- Karmolás
- Rejtőzködő macska
- vizeletspriccelés

+ Bélyegző Tudományosan bizonyított\*

Utántöltő

Pictogram: utántöltő + Ceva logo

### Hátsó oldal

Feliway® Párolgtató a macskáknál természetes és alkalmas módon:

- segít csökkenteni a stresszel kapcsolatos nemkívánatos viselkedésformák előfordulását, úgymint:
  - a vizeletspriccelés, a jelölő karmolás
  - a macskák közötti feszültség/konfliktusok
- segít megbirkózni a rendkívüli eseményekkel:
  - örökbefogadás
  - költözés, nyaralás, panzió
  - építkezés, lakásfelújítás
  - új családtag (kisbaba, másik társállat)
  - zajos környezet

\* A Feliway® hatékonyságát több mint 13, elismert tudományos szaklapokban vagy jelentős nemzetközi konferencián közzétett klinikai kísérlet bizonyítja.

A Feliway® nem minősül állatgyógyászati gyógyszerkészítménynek. Amennyiben betegségre utaló tüneteket észlel kedvencén, keresse fel állatorvosát.

**Kérjük, alkalmazás előtt figyelmesen olvassa el a mellékelt termékismertetőt!**

[www.feliway.com](http://www.feliway.com)

### Összetétel

Macska facialis feromon F3 frakció analóg.....2 %

Vivőanyag q.s. ....100 g

Egy párolgtató hatásterülete 50-70 m<sup>2</sup>.

Egy 48 ml-es flakon kb. 30 napos alkalmazásra elegendő.

Az Európai Unióban gyártott, nem gyúlékony műanyag párolgtató megfelel az EU követelményeknek (2006/95/EC, 2004/108/EC).

**KIZÁRÓLAG A FELIWAY® PÁROLOGTATÓVAL HASZNÁLHATÓ!**

**NEM HASZNÁLHATÓ MÁS ELEKTROMOS PÁROLOGTATÓVAL!**

**Szabadalmaztatott technológia.**



EXP

Lot

**Gyermekek elől elzárva tartandó!**

**KIZÁRÓLAG ÁLLATEGÉSZSÉGÜGYI CÉLRA!**

Gyártó: Ceva Sante Animale – 10 av. de La Ballastière, 33500 Libourne, Franciaország

Forgalmazó: Ceva-Phylaxia Zrt., 1107 Budapest, Szállás u. 5.

Nyilvántartási szám: 424/2/2012 NÉBIH ÁTI ( 48 ml utántöltő)

